

1-Introdução

Dando cumprimento ao estipulado pelos estatutos da Associação Portuguesa de Pais e Amigos do Cidadão Deficiente Mental da Trofa, vem apresentar à Mesa da Assembleia Geral o relatório de contas de gerência bem como o parecer do Conselho Fiscal, referentes ao ano de 2018, para análise, discussão, apreciação e votação da Assembleia Geral a realizar no dia 29 de Março de 2019, na sede desta instituição.

A APPACDM da TROFA fundada em 20 de Outubro de 1982 tem como objetivo principal o apoio a cidadãos com deficiência mental através da prestação de serviços de (re) educação, reabilitação, atividades desportivas e sócio recreativas; apoio e aconselhamento familiar capazes de alcançar o desenvolvimento de todas as suas competências e capacidades, nomeadamente de autonomia, integração social e/ou profissional.

Exerce também uma atividade de recolha de resíduos para reciclar em instalações autónomas denominada, Pró-Ambiente.

Em termos de actividades, a associação realizou em 2018, as colónias de férias para os utentes, realizou o torneio anual de futsal e participou no dia internacional do deficiente, onde apresentou diversos trabalhos realizados pelos jovens.

2-Investimentos

No que diz respeito ao activo fixo tangível, a APPACDM não realizou qualquer investimento, tendo ainda em curso a construção do armazém da valência Pró-Ambiente.

Relativamente ao edifício sede, foram efectuadas obras de reabilitação, dentro das capacidades da Associação, estando neste momento à espera dos orçamentos e do apoio que poderá vir da Camara Municipal da Trofa, para realizar obras de fundo nos diversos edificios. O aumento do CAO depende dessas obras, para posteriormente serem emitidas as Licenças pela Camara Municipal, daí a urgência dessas mesmas obras.

3-Situação Tributária

Em 31 de Dezembro de 2018 não existiam dívidas em situação de mora ao fisco. Quanto à Segurança Social a Associação tem um plano de pagamento e está a negociar outro plano. A dívida em 31/12/2018 ascendia a 61.133,29 €.

4.1 Situação Económica e Financeira

Os valores relativos à situação económica e financeira da Associação em finais de 2018, são os seguintes:

	Valores em euros
Gastos	720.742,54
Proveitos	644.875,79
Resultado liquido período negativo	-75.866,75
Ativo	1.746.214,31
Passivo	434.054,53
Fundos Patrimoniais	1.312.159,78

O quadro seguinte apresenta os montantes despendidos com o pessoal, bem como o respetivo nº de efetivos.

Rubricas	2018
Gastos com pessoal	537,162.49
Nº médio de pessoas	41
Gasto médio por pessoa	13,101.52

4 Angariação de Fundos e Subsídios

Os donativos recebidos foram os seguintes:

	2018	2017	2016
Especie	38.801,07	- 48.204,80	- 55.914,21 €
Dinheiro	18.947,12	- 18.449,16	- 15.978.59 €

Consignação 0,5% IRS/IVA	2018	2017	2016	2015
	3.238,71	5.147,71 €	3.038,02 €	1.814,61 €

Os registos dos subsídios ocorreram conforme segue:

<u>SUBSIDIOS RECEBIDOS</u>	2018	2017
CRSS PORTO	231,199.68	226,222.44
IEFP SANTO TIRSO	0.00	2,766.85
FORMAÇÃO PROFISSIONAL	89,285.41	99,446.94
IFADAP	614.03	612.52
Camara da Trofa	5,000.00	5,000.00
Junta Freg S.Martinho	50.00	50.00
outros	4,273.91	0.00
0,5% consignação IRS	3,238.71	5,147.71
	333,661.74	339,246.46

Apoio Financeiro do Instituto Nacional para a Reabilitação

A Associação recebeu em 2018 o apoio financeiro do INR no valor de 3.392,46 €, referente ao programa vamos à praia.

5. INFORMAÇÕES FINANCEIRAS

5.1 Vendas da empresa Pro-Ambiente

	2018	2017	2016
vendas (eur)	114,746.00	170,944.00	178,750.00
Serviços (PREH)	45,515.00	66,218.00	66,409.00

Total de toneladas vendidas	2018	2017	2016	
Plastico/sucata ferro	983	1.003	1.094	----- Ton
Vidro	37	80	134	----- Ton
Esferovite	1.630	3.149	4.570	----- Sacos
Paletes	11.108	9.929	5.714	----- Un

5.2 CLIENTES

	2018	2017	2016
Clientes	21,777.58	28,509.92	29,017.75

5.3 Outras contas a receber

	2018	2017	2016
IEFP-formação	41,063.89	21,116.11	34,457.77

5.4 fornecedores

	2018	2017	2016
fornecedores	31,412.09	19,097.65	17,173.93

5.5 Financiamentos obtidos

	2018	2017	2016
Emprestimos Sr Leitão	0.00	10,000.00	0.00

5.6 Outras Contas a pagar

	2018	2017	2016
Pessoal	208,014.15	178,267.92	199,066.99
Fornecedores Investimento	59,713.38	59,199.82	65,286.13
Credores Acrescimo Gastos	68,208.50	73,746.32	78,088.88
	335,936.03	311,214.06	342,442.00

O valor da rubrica de pessoal divide-se por:

Mês de Dezembro 32.625,94 €

Subsidio Refeição 2014 .. 19.784,96 €

Subsidio Natal 2014, 2016 e 2018 e subsidio ferias 2014,2015, 2016 e 2018 155.603,25 €

6. Resultados e proposta da sua aplicação

A direção propõe que o resultado negativo obtido em 2018 no valor de 75.866,75 €, seja contabilizado na conta de Resultados Transitados.

7. Matérias Ambientais

A instituição, durante o exercício incorreu em gastos ambientais no valor de 1.976,60 € referentes ao custo da entrega de resíduos seletivos.

8. Outras informações

Após o termo do exercício não ocorreram factos relevantes que afetem a situação económica e financeira expressa pelas Demonstrações Financeiras no termo do período económico de 2018.

Não foram realizados negócios entre a Instituição e os seus corpos sociais.


A entidade não está exposta a riscos financeiros que possam provocar efeitos materialmente relevantes na sua posição financeira e na continuidade das suas operações. As decisões tomadas pelo órgão de gestão assentaram em regras de prudência, pelo que entende que as obrigações assumidas não são geradoras de riscos que não possam ser regularmente suportados pela entidade.

9. Agradecimentos


A direcção deseja agradecer a colaboração de todas as entidades com quem se relacionou nomeadamente aos bancos, clientes, fornecedores, colaboradores, pais e amigos dos utentes, Camara Municipal da Trofa, Junta de freguesia de S. Martinho Bougado, CRSS Porto, Instituto Nacional para a Reabilitação e IEFP, que de qualquer modo ajudaram e apoiaram a APPACDM da Trofa.

Trofa, 27 de março de 2019

A Direcção




(António José Leitão-Presidente)



(Helena Maia-vice-presidente)

O Contabilista Certificado



(António Jorge Santos Faria)

**APPACDM DA TROFA - ASSOC. PORT. PAIS AMIG. CIDADÃO
DEF. MENTAL
BALANÇO INDIVIDUAL em 31 de DEZEMBRO de 2018**

Data: 2018/12/31

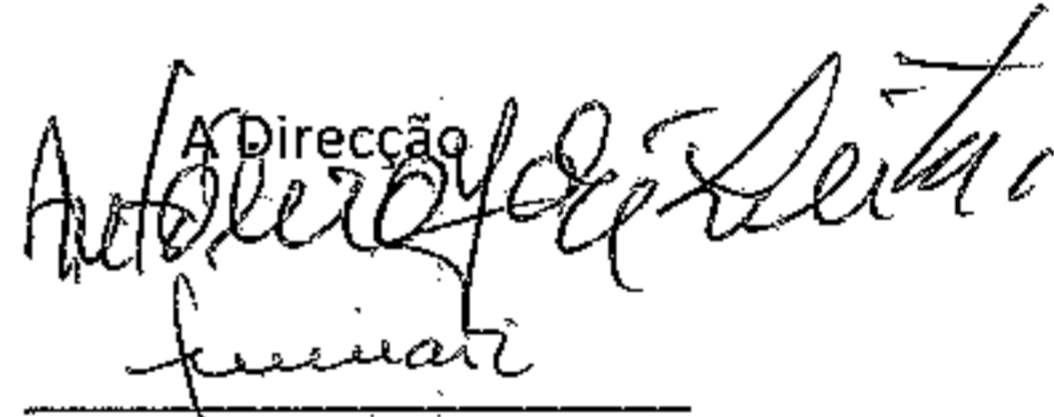
Unidade Monetária (EUR)

RUBRICAS	NOTAS	DATAS	
		2018	2017
ACTIVO			
Activo não corrente			
Activos fixos tangíveis	05	1.660.300,91	1.689.622,63
		1.660.300,91	1.689.622,63
Activo corrente			
Clientes		21.777,58	28.509,92
Estado e outros entes públicos	12	36,25	36,76
Outras contas a receber		44.586,06	23.366,11
Diferimentos		1.338,92	789,78
Caixa e depósitos bancários	04	18.174,59	22.813,39
		85.913,40	75.515,96
Total do Activo		1.746.214,31	1.765.138,59
CAPITAL PRÓPRIO E PASSIVO			
CAPTAL PRÓPRIO			
Capital realizado		23.688,76	23.688,76
Resultados transitados		1.054.408,24	1.085.008,14
Outras variações no capital próprio	10	309.929,53	322.737,91
		1.388.026,53	1.431.434,81
Resultado líquido do período		-75.866,75	-30.540,80
		1.312.159,78	1.400.894,01
TOTAL DO CAPITAL PRÓPRIO		1.312.159,78	1.400.894,01
PASSIVO			
Passivo não corrente			
Passivo corrente			
Fornecedores		31.412,09	19.038,56
Estado e outros entes públicos	12	66.465,95	23.991,96
Financiamentos obtidos	06,07		10.000,00
Outras Contas a pagar		336.176,49	311.214,06
		434.054,53	364.244,58
Total do Passivo		434.054,53	364.244,58
Total do capital próprio e do passivo		1.746.214,31	1.765.138,59

O Contabilista Certificado



A Direcção



APPACDM DA TROFA - ASSOC.PORT.PAIS AMIG.CIDADÃO
 DEF.MENTAL
 DEMONSTRAÇÃO INDIVIDUAL DOS RESULTADOS POR NATUREZAS
 PERÍODO FINDO EM 31 DEZEMBRO 2018


Data: 2018/12/31

Unidade Monetária (EUR)

RENDIMENTOS E GASTOS	NOTAS	PERÍODOS	
		2018	2017
Vendas e serviços prestados	09	222.423,68	316.557,98
Subsídios à exploração	10	333.661,74	339.246,46
ganhos / perdas imputados de subsidiárias, associadas e			
Custo das mercadorias vendidas e das matérias consumidas	08	-45.409,12	-47.563,73
Fornecimento e serviços externos		-96.832,50	-69.687,71
Gastos com o pessoal	13	-537.162,49	-616.717,40
Imparidade investimentos não depreciables / amortizáveis			
Outros rendimentos e ganhos		88.790,37	88.187,89
Outros gastos e perdas		-6.397,52	-4.815,91
Resultado antes de depreciações, gastos de financiamento e impostos		-40.925,84	5.207,58
Gastos/reversões de depreciação e de amortização		-29.321,72	-31.071,72
Imparidade de investimentos depreciables/amortizáveis			
Resultado operacional (antes de gastos de financiamento e impostos)		-70.247,56	-25.864,14
Juros e gastos similares suportados		-5.619,19	-4.676,66
Resultado antes de impostos		-75.866,75	-30.540,80
Resultado líquido do período		-75.866,75	-30.540,80
Resultados das actividades descontinuadas (líquido de impostos)			

O Contabilista Certificado



A Direcção


Relatório e Contas | 2018

APPACDM DA TROFA

RESULTADOS POR VALENCIAS 2018

conta	ocupac.	formação prof.	pro-amb.	Agrela	total	orcamento
71-VENDAS	1,904.77	0.00	112,838.69	0.00	114,743.46	192,200.0
72-SERV.PRES.T	62,164.24	0.00	45,515.98	0.00	107,680.22	153,991.0
MENSALIDADES	50,111.86	0.00	0.00		50,111.86	53,580.0
QUOTAS	4,232.10	0.00	0.00		4,232.10	30,314.0
OUTROS SERVIÇOS	7,820.28	0.00	0.00		7,820.28	
RECOLHA PREH	0.00	0.00	45,515.98		45,515.98	70,097.0
73 - TRAB.EMPRESA	0.00	0.00	0.00		0.00	0.0
75-SUBSIDIOS	239,326.33	89,285.41	5,050.00	0.00	333,661.74	336,813.0
7511-Acordos	231,199.68	89,285.41	0.00		320,485.09	325,666.0
7514/8	8,126.65		5,050.00		13,176.65	11,147.0
78-Outros Rend.DONATIVOS	73,850.23	0.00	2,131.76	0.00	75,981.99	74,550.0
78-PIDDAC	12,808.38	0.00	0.00	0.00	12,808.38	12,808.0
TOTAL RENDIMENTOS	390,053.95	89,285.41	165,536.43		644,875.79	770,362.0
61-C.E.V.C.	41,578.08	0.00	3,831.04	0.00	45,409.12	50,786.0
Alimentação	41,578.08	0.00	0.00		41,578.08	48,136.0
Outros	0.00	0.00	3,831.04		3,831.04	2,650.0
62-FORN.SERV.	45,503.99	9,983.93	36,022.31	5,322.27	96,832.50	72,339.0
621-SUBCONTRATOS	0.00	0.00	0.00		0.00	0.0
622-SERVIÇOS ESPECIALIZ	24,301.74	6,560.24	13,476.32	54.84	44,393.14	26,990.0
623.MATERIAS	533.20	162.64	184.20		880.04	550.0
624-ENERGIA E FLUIDOS	5,130.91	1,379.00	16,187.86	1,686.35	24,384.12	23,338.0
eletricidade			4,477.37	1,133.86	5,611.23	5,493.0
gasoleo	755.57	660.12	11,609.97	552.49	13,578.15	13,110.0
agua	2,728.86	418.75	100.52		3,248.13	3,355.0
gas	1,646.48	300.13			1,946.61	1,380.0
625- DESLOCAÇ/TRANSPORT	5,992.80	1,095.15	0.00	0.00	7,087.95	8,780.0
Estadas	782.70	0.00	0.00		782.70	0.0
Transp.pessoal	5,210.10	1,095.15	0.00		6,305.25	8,780.0
626-SERVIÇOS DIVERSOS	9,545.34	786.90	6,173.93	3,581.08	20,087.25	12,681.0
rendas					0.00	0.0
comunicação	2,569.89	370.53			2,940.42	2,854.0
seguros	1,765.21	137.80	4,162.05		6,065.06	3,577.0
outros-custos ambientais	5,210.24	278.57	2,011.88	3,581.08	11,081.77	6,250.0
63-PESSOAL	280,396.69	79,301.48	167,183.63	10,280.79	537,162.59	607,007.0
REM.FIXAS	228,307.60	59,159.10	138,411.36	8,539.60	434,417.66	481,344.0
ENCARGOS	46,537.62	12,285.92	26,159.18	1,741.19	86,723.91	98,722.0
SEGURO	4,471.47	722.40	2,613.09		7,806.96	8,298.0
OT.CUST	1,080.00	7,134.06			8,214.06	18,643.0
64-Amortizações	29,274.42	0.00	47.30	0.00	29,321.72	30,437.0
68/69-Outros Gastos/Perdad	6,813.62	0.00	5,202.99	0.00	12,016.61	4,500.0
TOTAL GASTOS	403,566.80	89,285.41	212,287.27	15,603.06	720,742.54	765,069.0
RESULTADO LIQUIDO	-13,512.85	0.00	-46,750.84	-15,603.06	-75,866.75	5,293.0

O Contabilista Certificado



A Direcção

